












Veranstalter: Kreisschulsportbeauftragte der Stadt Lübeck
 Sponsor: Sparkasse zu Lübeck
 Datum: 27.05.2026, Beginn: 09:00
 Veranstaltungsort: Buniamshof, Wallstraße, 23552 Lübeck, Deutschland
 Spieldauer in Gruppenphase: 12 Minuten Spieldauer in Finalrunde: 14 Minuten
 Platzierungsmodus: Punkte - Tordifferenz - Anzahl Tore - Direkter Vergleich



Ergebnisse live verfolgen

Teilnehmer

Gruppe A		
1	Emil-Possehl Schule	
2	Carl-Jacob-Burckhardt-Gymnasium	
3	Baltic-Schule	
4	Dorothea-Schlözer-Schule	
5	Oberschule zum Dom	

Gruppe B		
8	Trave-Gymnasium	
9	GGG St. Jürgen	
10	Hanse-Schule	
6	Friedrich-List-Schule	
7	Ernestinenschule	

Vorrunde

Nr.	F	Beginn	Gr	Spiel		Ergebnis
1	1	09:00	A	Emil-Possehl Schule	Oberschule zum Dom	:
2	2	09:00	A	Carl-Jacob-Burckhardt-G	Baltic-Schule	:
3	1	09:15	B	Trave-Gymnasium	Ernestinenschule	:
4	2	09:15	B	GGG St. Jürgen	Hanse-Schule	:
5	1	09:30	A	Dorothea-Schlözer-Schul	Emil-Possehl Schule	:
6	2	09:30	A	Baltic-Schule	Oberschule zum Dom	:
7	1	09:45	B	Friedrich-List-Schule	Trave-Gymnasium	:
8	2	09:45	B	Hanse-Schule	Ernestinenschule	:
9	1	10:00	A	Dorothea-Schlözer-Schul	Carl-Jacob-Burckhardt-G	:
10	2	10:00	A	Baltic-Schule	Emil-Possehl Schule	:
11	1	10:15	B	Friedrich-List-Schule	GGG St. Jürgen	:
12	2	10:15	B	Hanse-Schule	Trave-Gymnasium	:
13	1	10:30	A	Oberschule zum Dom	Dorothea-Schlözer-Schul	:
14	2	10:30	A	Emil-Possehl Schule	Carl-Jacob-Burckhardt-G	:
15	1	10:45	B	Ernestinenschule	Friedrich-List-Schule	:
16	2	10:45	B	Trave-Gymnasium	GGG St. Jürgen	:
17	1	11:00	A	Dorothea-Schlözer-Schul	Baltic-Schule	:
18	2	11:00	A	Carl-Jacob-Burckhardt-G	Oberschule zum Dom	:
19	1	11:15	B	Friedrich-List-Schule	Hanse-Schule	:
20	2	11:15	B	GGG St. Jürgen	Ernestinenschule	:

Gruppe A				
Pl	Teilnehmer	T	TD	Pkt
	Emil-Possehl Schule	:		
	Carl-Jacob-Burckhardt-Gy	:		
	Baltic-Schule	:		
	Dorothea-Schlözer-Schule	:		
	Oberschule zum Dom	:		

Gruppe B				
Pl	Teilnehmer	T	TD	Pkt
	Trave-Gymnasium	:		
	GGG St. Jürgen	:		
	Hanse-Schule	:		
	Friedrich-List-Schule	:		
	Ernestinenschule	:		

Finalrunde

Nr.	F	Beginn	Spiel		Ergebnis	n.	Vh.	E.
Spiel um 9. Platz								
21	1	11:32	5. Gruppe A -	5. Gruppe B -	:			
4. Viertelfinale								
22	1	11:56	1. Gruppe A -	4. Gruppe B -	:			
3. Viertelfinale								
23	2	11:56	2. Gruppe A -	3. Gruppe B -	:			
2. Viertelfinale								
24	1	12:20	3. Gruppe A -	2. Gruppe B -	:			
1. Viertelfinale								
25	2	12:20	4. Gruppe A -	1. Gruppe B -	:			
4. Halbfinale (Plätze 5 bis 8)								
26	1	12:44	Verlierer 3. Viertelfinale -	Verlierer 4. Viertelfinale -	:			
3. Halbfinale (Plätze 5 bis 8)								
27	2	12:44	Verlierer 1. Viertelfinale -	Verlierer 2. Viertelfinale -	:			
2. Halbfinale								
28	1	13:08	Gewinner 3. Viertelfinale -	Gewinner 4. Viertelfinale -	:			
1. Halbfinale								
29	2	13:08	Gewinner 1. Viertelfinale -	Gewinner 2. Viertelfinale -	:			
Spiel um 7. Platz								
30	1	13:32	Verlierer 3. Halbfinale (Plät) -	Verlierer 4. Halbfinale (Plät) -	:			
Spiel um 5. Platz								
31	2	13:32	Gewinner 3. Halbfinale (Plät) -	Gewinner 4. Halbfinale (Plät) -	:			
Spiel um 3. Platz								
32	1	13:56	Verlierer 1. Halbfinale -	Verlierer 2. Halbfinale -	:			
Finale								
33	1	14:20	Gewinner 1. Halbfinale -	Gewinner 2. Halbfinale -	:			

Finalrunde

Pl	Teilnehmer
1.	
2.	
3.	
4.	
5.	
6.	
7.	
8.	
9.	
10.	