









Veranstalter: Zugerlandturnier 2026
 Sponsor: Einkaufscenter Zugerland Steinhausen
 Datum: 23.05.2026, Beginn: 10:15
 Veranstaltungsort: FC Rotkreuz, Buonaserstrasse 23, 6343 Rotkreuz
 Spieldauer in Gruppenphase: 15 Minuten Spieldauer in Finalrunde: 18 Minuten
 Platzierungsmodus: Punkte - Direkter Vergleich - Tordifferenz - Anzahl Tore








Ergebnisse live verfolgen

Teilnehmer

Gruppe A		
1	FC Rotkreuz	
2	FC Baar Blau	
3	FC Aegeri	
4	FC Triengen	

Gruppe B		
5	SC Cham	
6	Zug 94	
7	SC Kriens	
8	FC Sachseln	

Gruppe C		
9	FC Dietwil	
10	SC Menzingen EA	
11	SFS Zug E10	
12	FC Fortuna Thun	

Gruppe D		
13	SC Steinhausen	
14	SC Menzingen EB	
15	Elite Soccer	
16	FC Niederwil	

Vorrunde

Nr.	F	Beginn	Gr	Spiel		Ergebnis
1	1	10:15	A	FC Rotkreuz	FC Baar Blau	:
2	2	10:15	A	FC Aegeri	FC Triengen	:
3	3	10:15	B	SC Cham	Zug 94	:
4	4	10:15	B	SC Kriens	FC Sachseln	:
5	1	10:33	C	FC Dietwil	SC Menzingen EA	:
6	2	10:33	C	SFS Zug E10	FC Fortuna Thun	:
7	3	10:33	D	SC Steinhausen	SC Menzingen EB	:
8	4	10:33	D	Elite Soccer	FC Niederwil	:
9	1	10:51	A	FC Triengen	FC Rotkreuz	:
10	2	10:51	A	FC Baar Blau	FC Aegeri	:
11	3	10:51	B	FC Sachseln	SC Cham	:
12	4	10:51	B	Zug 94	SC Kriens	:
13	1	11:09	C	FC Fortuna Thun	FC Dietwil	:
14	2	11:09	C	SC Menzingen EA	SFS Zug E10	:
15	3	11:09	D	FC Niederwil	SC Steinhausen	:
16	4	11:09	D	SC Menzingen EB	Elite Soccer	:
17	1	11:27	A	FC Rotkreuz	FC Aegeri	:
18	2	11:27	A	FC Triengen	FC Baar Blau	:
19	3	11:27	B	SC Cham	SC Kriens	:
20	4	11:27	B	FC Sachseln	Zug 94	:
21	1	11:45	C	FC Dietwil	SFS Zug E10	:
22	2	11:45	C	FC Fortuna Thun	SC Menzingen EA	:
23	3	11:45	D	SC Steinhausen	Elite Soccer	:
24	4	11:45	D	FC Niederwil	SC Menzingen EB	:

Gruppe A				
Pl	Teilnehmer	T	TD	Pkt
.	FC Rotkreuz	0 : 0	0	0
.	FC Baar Blau	0 : 0	0	0
.	FC Aegeri	0 : 0	0	0
.	FC Triengen	0 : 0	0	0

Gruppe B				
Pl	Teilnehmer	T	TD	Pkt
.	SC Cham	0 : 0	0	0
.	Zug 94	0 : 0	0	0
.	SC Kriens	0 : 0	0	0
.	FC Sachseln	0 : 0	0	0

Gruppe C				
Pl	Teilnehmer	T	TD	Pkt
.	FC Dietwil	0 : 0	0	0
.	SC Menzingen EA	0 : 0	0	0
.	SFS Zug E10	0 : 0	0	0
.	FC Fortuna Thun	0 : 0	0	0

Gruppe D				
Pl	Teilnehmer	T	TD	Pkt
.	SC Steinhausen	0 : 0	0	0
.	SC Menzingen EB	0 : 0	0	0
.	Elite Soccer	0 : 0	0	0
.	FC Niederwil	0 : 0	0	0

Finalrunde

Nr.	F	Beginn	Spiel		Ergebnis	n.	Vn.	E.
1. Achtelfinale								
25	1	13:30	1. Gruppe A -	4. Gruppe D -	:			
2. Achtelfinale								
26	2	13:30	1. Gruppe B -	4. Gruppe C -	:			
6. Achtelfinale								
27	3	13:30	2. Gruppe B -	3. Gruppe C -	:			
7. Achtelfinale								
28	4	13:30	2. Gruppe C -	3. Gruppe B -	:			
3. Achtelfinale								
29	1	13:51	1. Gruppe C -	4. Gruppe B -	:			
4. Achtelfinale								
30	2	13:51	1. Gruppe D -	4. Gruppe A -	:			
5. Achtelfinale								
31	3	13:51	2. Gruppe A -	3. Gruppe D -	:			
8. Achtelfinale								
32	4	13:51	2. Gruppe D -	3. Gruppe A -	:			
1. Viertelfinale								
33	1	14:12	Gewinner 1. Achtelfinale -	Gewinner 6. Achtelfinale -	:			
2. Viertelfinale								
34	2	14:12	Gewinner 2. Achtelfinale -	Gewinner 7. Achtelfinale -	:			
5. Viertelfinale (Plätze 9 bis 16)								
35	3	14:12	Verlierer 1. Achtelfinale -	Verlierer 6. Achtelfinale -	:			
6. Viertelfinale (Plätze 9 bis 16)								
36	4	14:12	Verlierer 2. Achtelfinale -	Verlierer 7. Achtelfinale -	:			
3. Viertelfinale								
37	1	14:33	Gewinner 3. Achtelfinale -	Gewinner 8. Achtelfinale -	:			
4. Viertelfinale								
38	2	14:33	Gewinner 4. Achtelfinale -	Gewinner 5. Achtelfinale -	:			

Finalrunde

Pl	Teilnehmer
1.	
2.	
3.	
4.	
5.	
6.	
7.	
8.	
9.	
10.	
11.	
12.	
13.	
14.	
15.	
16.	

7. Viertelfinale (Plätze 9 bis 16)							
39	3	14:33	Verlierer 3. Achtelfinale -	Verlierer 8. Achtelfinale -	:		
8. Viertelfinale (Plätze 9 bis 16)							
40	4	14:33	Verlierer 4. Achtelfinale -	Verlierer 5. Achtelfinale -	:		
1. Halbfinale							
41	1	14:54	Gewinner 1. Viertelfinale -	Gewinner 2. Viertelfinale -	:		
3. Halbfinale (Plätze 5 bis 8)							
42	2	14:54	Verlierer 1. Viertelfinale -	Verlierer 2. Viertelfinale -	:		
5. Halbfinale (Plätze 9 bis 12)							
43	3	14:54	Gewinner 5. Viertelfinale (-	Gewinner 6. Viertelfinale (-	:		
7. Halbfinale (Plätze 13 bis 16)							
44	4	14:54	Verlierer 5. Viertelfinale (Pl -	Verlierer 6. Viertelfinale (Pl -	:		
2. Halbfinale							
45	1	15:15	Gewinner 3. Viertelfinale -	Gewinner 4. Viertelfinale -	:		
4. Halbfinale (Plätze 5 bis 8)							
46	2	15:15	Verlierer 3. Viertelfinale -	Verlierer 4. Viertelfinale -	:		
6. Halbfinale (Plätze 9 bis 12)							
47	3	15:15	Gewinner 7. Viertelfinale (-	Gewinner 8. Viertelfinale (-	:		
8. Halbfinale (Plätze 13 bis 16)							
48	4	15:15	Verlierer 7. Viertelfinale (Pl -	Verlierer 8. Viertelfinale (Pl -	:		
Spiel um 11. Platz							
49	1	15:36	Verlierer 5. Halbfinale (Plät -	Verlierer 6. Halbfinale (Plät -	:		
Spiel um 13. Platz							
50	2	15:36	Gewinner 7. Halbfinale (Pl -	Gewinner 8. Halbfinale (Pl -	:		
Spiel um 15. Platz							
51	3	15:36	Verlierer 7. Halbfinale (Plät -	Verlierer 8. Halbfinale (Plät -	:		
Spiel um 5. Platz							
52	1	15:57	Gewinner 3. Halbfinale (Pl -	Gewinner 4. Halbfinale (Pl -	:		

Spiel um 7. Platz							
53	2	15:57	Verlierer 3. Halbfinale (Plät -	Verlierer 4. Halbfinale (Plät -	:		
Spiel um 9. Platz							
54	3	15:57	Gewinner 5. Halbfinale (Pl -	Gewinner 6. Halbfinale (Pl -	:		
Spiel um 3. Platz							
55	1	16:18	Verlierer 1. Halbfinale -	Verlierer 2. Halbfinale -	:		
Finale							
56	1	16:39	Gewinner 1. Halbfinale -	Gewinner 2. Halbfinale -	:		