






Sparkassen Kinder- und Jugendspiele • F-Junioren • FVMLL





Veranstalter: Fußballverband Muldental
 Datum: 21.06.2026, Beginn: 10:00
 Veranstaltungsort: Clade-Sportpark, Naunhof, Zur Clade 1, 04683 Naunhof, Deutschland
 Spieldauer in Gruppenphase: 10 Minuten Spieldauer in Finalrunde: 10 Minuten
 Platzierungsmodus: Punkte - Tordifferenz - Anzahl Tore - Direkter Vergleich



Ergebnisse live verfolgen

Teilnehmer

Gruppe A		
1	SV Naunhof 1920	
2	Otterwischer SV	
3	Döbelner SC 02/90	
4	SV 1863 Belgershain	

Gruppe B		
5	Bornaer SV 91	
6	SV Tresenwald Machern	
7	FC Grimma	
8	SV Chemie Böhlen	

Vorrunde

Nr.	F	Beginn	Gr	Spiel		Ergebnis
1	1	10:00	A	Otterwischer SV	SV 1863 Belgershain	:
2	2	10:00	A	SV Naunhof 1920	Döbelner SC 02/90	:
3	1	10:12	B	SV Tresenwald Machern	SV Chemie Böhlen	:
4	2	10:12	B	Bornaer SV 91	FC Grimma	:
5	1	10:24	A	Otterwischer SV	SV Naunhof 1920	:
6	2	10:24	A	Döbelner SC 02/90	SV 1863 Belgershain	:
7	1	10:36	B	SV Tresenwald Machern	Bornaer SV 91	:
8	2	10:36	B	FC Grimma	SV Chemie Böhlen	:
9	1	10:48	A	SV 1863 Belgershain	SV Naunhof 1920	:
10	2	10:48	A	Döbelner SC 02/90	Otterwischer SV	:
11	1	11:00	B	SV Chemie Böhlen	Bornaer SV 91	:
12	2	11:00	B	FC Grimma	SV Tresenwald Machern	:

Gruppe A				
Pl	Teilnehmer	T	TD	Pkt
	SV Naunhof 1920	:		
	Otterwischer SV	:		
	Döbelner SC 02/90	:		
	SV 1863 Belgershain	:		

Gruppe B				
Pl	Teilnehmer	T	TD	Pkt
	Bornaer SV 91	:		
	SV Tresenwald Machern	:		
	FC Grimma	:		
	SV Chemie Böhlen	:		

Sparkassen Kinder- und Jugendspiele • F-Junioren • FVMLL

Finalrunde

Nr.	F	Beginn	Gr	Spiel		Ergebnis	n.	Vh.	E.
13	1	11:25	F2	4. Gruppe B -	3. Gruppe A -	:			
14	2	11:25	F2	4. Gruppe A -	3. Gruppe B -	:			
15	1	11:37	F1	2. Gruppe B -	1. Gruppe A -	:			
16	2	11:37	F1	2. Gruppe A -	1. Gruppe B -	:			
17	1	11:49	F2	3. Gruppe B -	4. Gruppe B -	:			
18	2	11:49	F2	3. Gruppe A -	4. Gruppe A -	:			
19	1	12:01	F1	1. Gruppe B -	2. Gruppe B -	:			
20	2	12:01	F1	1. Gruppe A -	2. Gruppe A -	:			
21	1	12:13	F2	3. Gruppe B -	3. Gruppe A -	:			
22	2	12:13	F2	4. Gruppe A -	4. Gruppe B -	:			
23	1	12:25	F1	1. Gruppe B -	1. Gruppe A -	:			
24	2	12:25	F1	2. Gruppe A -	2. Gruppe B -	:			

Gruppe F1				
Pl	Teilnehmer	T	TD	Pkt
		:		
		:		
		:		
		:		

Gruppe F2				
Pl	Teilnehmer	T	TD	Pkt
		:		
		:		
		:		
		:		