

3. Eugendorf COPA U10

Veranstalter: USC Eugendorf


Sponsor:

Datum: 17.05.2026, Beginn: 10:00

Veranstaltungsort: USC Eugendorf, Hammermühlstraße 7, 5301 Eugendorf, Österreich



Spieldauer in Gruppenphase: 14 Minuten Spieldauer in Finalrunde: 14 Minuten


Platzierungsmodus: Punkte - Tordifferenz - Anzahl Tore - Direkter Vergleich






Ergebnisse live verfolgen

Teilnehmer

| Gruppe A | | |
|----------|-------------------|---|
| 1 | USC EUGENDORF |  |
| 2 | TSV MÜNCHEN-SOLLN |  |
| 3 | 3. Teilnehmer | |
| 4 | 4. Teilnehmer | |
| 5 | 5. Teilnehmer | |
| 6 | 6. Teilnehmer | |

| Gruppe B | | |
|----------|----------------|---|
| 7 | TSV POING |  |
| 8 | 8. Teilnehmer | |
| 9 | 9. Teilnehmer | |
| 10 | 10. Teilnehmer | |
| 11 | 11. Teilnehmer | |
| 12 | 12. Teilnehmer | |

| Gruppe C | | |
|----------|----------------|---|
| 13 | FC BERGHEIM |  |
| 14 | 14. Teilnehmer | |
| 15 | 15. Teilnehmer | |
| 16 | 16. Teilnehmer | |
| 17 | 17. Teilnehmer | |
| 18 | 18. Teilnehmer | |

| Gruppe D | | |
|----------|-------------------|---|
| 19 | SBC TRAUNSTEIN |  |
| 20 | FC WACKER MÜNCHEN |  |
| 21 | 21. Teilnehmer | |
| 22 | 22. Teilnehmer | |
| 23 | 23. Teilnehmer | |
| 24 | 24. Teilnehmer | |

Vorrunde

| Nr. | F | Beginn | Gr | Spiel | | Ergebnis |
|-----|---|--------|----|-------------------|-------------------|----------|
| 1 | 1 | 10:00 | A | USC EUGENDORF | 5. Teilnehmer | : |
| 2 | 2 | 10:00 | A | 4. Teilnehmer | 6. Teilnehmer | : |
| 3 | 3 | 10:00 | A | TSV MÜNCHEN-SOLLN | 3. Teilnehmer | : |
| 4 | 4 | 10:00 | B | TSV POING | 11. Teilnehmer | : |
| 5 | 5 | 10:00 | B | 10. Teilnehmer | 12. Teilnehmer | : |
| 6 | 1 | 10:16 | C | FC BERGHEIM | 17. Teilnehmer | : |
| 7 | 2 | 10:16 | C | 16. Teilnehmer | 18. Teilnehmer | : |
| 8 | 3 | 10:16 | C | 14. Teilnehmer | 15. Teilnehmer | : |
| 9 | 4 | 10:16 | D | SBC TRAUNSTEIN | 23. Teilnehmer | : |
| 10 | 5 | 10:16 | D | 22. Teilnehmer | 24. Teilnehmer | : |
| 11 | 1 | 10:32 | B | 8. Teilnehmer | 9. Teilnehmer | : |
| 12 | 2 | 10:32 | B | 10. Teilnehmer | TSV POING | : |
| 13 | 3 | 10:32 | A | 4. Teilnehmer | USC EUGENDORF | : |
| 14 | 4 | 10:32 | A | 3. Teilnehmer | 5. Teilnehmer | : |
| 15 | 5 | 10:32 | A | 6. Teilnehmer | TSV MÜNCHEN-SOLLN | : |
| 16 | 1 | 10:48 | D | FC WACKER MÜNCHEN | 21. Teilnehmer | : |
| 17 | 2 | 10:48 | D | 22. Teilnehmer | SBC TRAUNSTEIN | : |
| 18 | 3 | 10:48 | C | 16. Teilnehmer | FC BERGHEIM | : |
| 19 | 4 | 10:48 | C | 15. Teilnehmer | 17. Teilnehmer | : |
| 20 | 5 | 10:48 | C | 18. Teilnehmer | 14. Teilnehmer | : |
| 21 | 1 | 11:04 | B | 9. Teilnehmer | 11. Teilnehmer | : |

| Gruppe A | | | | |
|----------|-------------------|-------|----|-----|
| Pl | Teilnehmer | T | TD | Pkt |
| . | USC EUGENDORF | 0 : 0 | 0 | 0 |
| . | TSV MÜNCHEN-SOLLN | 0 : 0 | 0 | 0 |
| . | 3. Teilnehmer | 0 : 0 | 0 | 0 |
| . | 4. Teilnehmer | 0 : 0 | 0 | 0 |
| . | 5. Teilnehmer | 0 : 0 | 0 | 0 |
| . | 6. Teilnehmer | 0 : 0 | 0 | 0 |

| Gruppe B | | | | |
|----------|----------------|-------|----|-----|
| Pl | Teilnehmer | T | TD | Pkt |
| . | TSV POING | 0 : 0 | 0 | 0 |
| . | 8. Teilnehmer | 0 : 0 | 0 | 0 |
| . | 9. Teilnehmer | 0 : 0 | 0 | 0 |
| . | 10. Teilnehmer | 0 : 0 | 0 | 0 |
| . | 11. Teilnehmer | 0 : 0 | 0 | 0 |
| . | 12. Teilnehmer | 0 : 0 | 0 | 0 |

3. Eugendorf COPA U10

| | | | | | | |
|----|---|-------|---|-------------------|-------------------|---|
| 22 | 2 | 11:04 | B | 12. Teilnehmer | 8. Teilnehmer | : |
| 23 | 3 | 11:04 | A | USC EUGENDORF | 3. Teilnehmer | : |
| 24 | 4 | 11:04 | A | TSV MÜNCHEN-SOLLN | 4. Teilnehmer | : |
| 25 | 5 | 11:04 | A | 5. Teilnehmer | 6. Teilnehmer | : |
| 26 | 1 | 11:20 | D | 21. Teilnehmer | 23. Teilnehmer | : |
| 27 | 2 | 11:20 | D | 24. Teilnehmer | FC WACKER MÜNCHEN | : |
| 28 | 3 | 11:20 | C | FC BERGHEIM | 15. Teilnehmer | : |
| 29 | 4 | 11:20 | C | 14. Teilnehmer | 16. Teilnehmer | : |
| 30 | 5 | 11:20 | C | 17. Teilnehmer | 18. Teilnehmer | : |
| 31 | 1 | 11:36 | B | TSV POING | 9. Teilnehmer | : |
| 32 | 2 | 11:36 | B | 8. Teilnehmer | 10. Teilnehmer | : |
| 33 | 3 | 11:36 | B | 11. Teilnehmer | 12. Teilnehmer | : |
| 34 | 4 | 11:36 | A | TSV MÜNCHEN-SOLLN | USC EUGENDORF | : |
| 35 | 5 | 11:36 | A | 6. Teilnehmer | 3. Teilnehmer | : |
| 36 | 1 | 11:52 | D | SBC TRAUNSTEIN | 21. Teilnehmer | : |
| 37 | 2 | 11:52 | D | FC WACKER MÜNCHEN | 22. Teilnehmer | : |
| 38 | 3 | 11:52 | D | 23. Teilnehmer | 24. Teilnehmer | : |
| 39 | 4 | 11:52 | C | 14. Teilnehmer | FC BERGHEIM | : |
| 40 | 5 | 11:52 | C | 18. Teilnehmer | 15. Teilnehmer | : |
| 41 | 1 | 12:08 | B | 8. Teilnehmer | TSV POING | : |
| 42 | 2 | 12:08 | B | 12. Teilnehmer | 9. Teilnehmer | : |
| 43 | 3 | 12:08 | B | 10. Teilnehmer | 11. Teilnehmer | : |
| 44 | 4 | 12:08 | A | 4. Teilnehmer | 5. Teilnehmer | : |
| 45 | 5 | 12:08 | A | 6. Teilnehmer | USC EUGENDORF | : |
| 46 | 1 | 12:24 | D | FC WACKER MÜNCHEN | SBC TRAUNSTEIN | : |
| 47 | 2 | 12:24 | D | 24. Teilnehmer | 21. Teilnehmer | : |
| 48 | 3 | 12:24 | D | 22. Teilnehmer | 23. Teilnehmer | : |
| 49 | 4 | 12:24 | C | 16. Teilnehmer | 17. Teilnehmer | : |
| 50 | 5 | 12:24 | C | 18. Teilnehmer | FC BERGHEIM | : |
| 51 | 1 | 12:40 | B | 12. Teilnehmer | TSV POING | : |
| 52 | 2 | 12:40 | B | 11. Teilnehmer | 8. Teilnehmer | : |
| 53 | 3 | 12:40 | B | 9. Teilnehmer | 10. Teilnehmer | : |
| 54 | 4 | 12:40 | A | 5. Teilnehmer | TSV MÜNCHEN-SOLLN | : |
| 55 | 5 | 12:40 | A | 3. Teilnehmer | 4. Teilnehmer | : |
| 56 | 1 | 12:56 | D | 24. Teilnehmer | SBC TRAUNSTEIN | : |
| 57 | 2 | 12:56 | D | 23. Teilnehmer | FC WACKER MÜNCHEN | : |
| 58 | 3 | 12:56 | D | 21. Teilnehmer | 22. Teilnehmer | : |
| 59 | 4 | 12:56 | C | 17. Teilnehmer | 14. Teilnehmer | : |
| 60 | 5 | 12:56 | C | 15. Teilnehmer | 16. Teilnehmer | : |

| Gruppe C | | | | |
|----------|----------------|-------|----|-----|
| Pl | Teilnehmer | T | TD | Pkt |
| . | FC BERGHEIM | 0 : 0 | 0 | 0 |
| . | 14. Teilnehmer | 0 : 0 | 0 | 0 |
| . | 15. Teilnehmer | 0 : 0 | 0 | 0 |
| . | 16. Teilnehmer | 0 : 0 | 0 | 0 |
| . | 17. Teilnehmer | 0 : 0 | 0 | 0 |
| . | 18. Teilnehmer | 0 : 0 | 0 | 0 |

| Gruppe D | | | | |
|----------|-------------------|-------|----|-----|
| Pl | Teilnehmer | T | TD | Pkt |
| . | SBC TRAUNSTEIN | 0 : 0 | 0 | 0 |
| . | FC WACKER MÜNCHEN | 0 : 0 | 0 | 0 |
| . | 21. Teilnehmer | 0 : 0 | 0 | 0 |
| . | 22. Teilnehmer | 0 : 0 | 0 | 0 |
| . | 23. Teilnehmer | 0 : 0 | 0 | 0 |
| . | 24. Teilnehmer | 0 : 0 | 0 | 0 |

Finalrunde

| Nr. | F | Beginn | Spiel | | Ergebnis | n. | Vh. | E. |
|--------------------------------------|---|--------|-------------------------------------|------------------------------------|----------|----|-----|----|
| 12. Viertelfinale (Plätze 17 bis 24) | | | | | | | | |
| 61 | 1 | 13:30 | 5. Gruppe A - | 6. Gruppe B - | : | | | |
| 11. Viertelfinale (Plätze 17 bis 24) | | | | | | | | |
| 62 | 2 | 13:30 | 5. Gruppe C - | 6. Gruppe D - | : | | | |
| 10. Viertelfinale (Plätze 17 bis 24) | | | | | | | | |
| 63 | 3 | 13:30 | 6. Gruppe A - | 5. Gruppe B - | : | | | |
| 9. Viertelfinale (Plätze 17 bis 24) | | | | | | | | |
| 64 | 4 | 13:30 | 6. Gruppe C - | 5. Gruppe D - | : | | | |
| 8. Viertelfinale (Plätze 9 bis 16) | | | | | | | | |
| 65 | 5 | 13:30 | 3. Gruppe A - | 4. Gruppe B - | : | | | |
| 7. Viertelfinale (Plätze 9 bis 16) | | | | | | | | |
| 66 | 1 | 13:46 | 3. Gruppe C - | 4. Gruppe D - | : | | | |
| 6. Viertelfinale (Plätze 9 bis 16) | | | | | | | | |
| 67 | 2 | 13:46 | 4. Gruppe A - | 3. Gruppe B - | : | | | |
| 5. Viertelfinale (Plätze 9 bis 16) | | | | | | | | |
| 68 | 3 | 13:46 | 4. Gruppe C - | 3. Gruppe D - | : | | | |
| 4. Viertelfinale | | | | | | | | |
| 69 | 4 | 13:46 | 1. Gruppe A - | 2. Gruppe B - | : | | | |
| 3. Viertelfinale | | | | | | | | |
| 70 | 5 | 13:46 | 1. Gruppe C - | 2. Gruppe D - | : | | | |
| 2. Viertelfinale | | | | | | | | |
| 71 | 1 | 14:02 | 2. Gruppe A - | 1. Gruppe B - | : | | | |
| 1. Viertelfinale | | | | | | | | |
| 72 | 2 | 14:02 | 2. Gruppe C - | 1. Gruppe D - | : | | | |
| 12. Halbfinale (Plätze 21 bis 24) | | | | | | | | |
| 73 | 1 | 14:18 | Verlierer 11. Viertelfinale (- | Verlierer 12. Viertelfinale (- | : | | | |
| 11. Halbfinale (Plätze 21 bis 24) | | | | | | | | |
| 74 | 2 | 14:18 | Verlierer 9. Viertelfinale (Pl - | Verlierer 10. Viertelfinale (- | : | | | |

Finalrunde

| Pl | Teilnehmer |
|-----|------------|
| 1. | |
| 2. | |
| 3. | |
| 4. | |
| 5. | |
| 6. | |
| 7. | |
| 8. | |
| 9. | |
| 10. | |
| 11. | |
| 12. | |
| 13. | |
| 14. | |
| 15. | |
| 16. | |
| 17. | |
| 18. | |
| 19. | |
| 20. | |
| 21. | |
| 22. | |
| 23. | |
| 24. | |

| 10. Halbfinale (Plätze 17 bis 20) | | | | | | | |
|-----------------------------------|---|-------|--------------------------------|--------------------------------|---|--|--|
| 75 | 3 | 14:18 | Gewinner 11. Viertelfinale (| Gewinner 12. Viertelfinale (| : | | |
| | | | - | - | | | |
| 9. Halbfinale (Plätze 17 bis 20) | | | | | | | |
| 76 | 4 | 14:18 | Gewinner 9. Viertelfinale (| Gewinner 10. Viertelfinale (| : | | |
| | | | - | - | | | |
| 8. Halbfinale (Plätze 13 bis 16) | | | | | | | |
| 77 | 5 | 14:18 | Verlierer 7. Viertelfinale (Pl | Verlierer 8. Viertelfinale (Pl | : | | |
| | | | - | - | | | |
| 7. Halbfinale (Plätze 13 bis 16) | | | | | | | |
| 78 | 1 | 14:34 | Verlierer 5. Viertelfinale (Pl | Verlierer 6. Viertelfinale (Pl | : | | |
| | | | - | - | | | |
| 6. Halbfinale (Plätze 9 bis 12) | | | | | | | |
| 79 | 2 | 14:34 | Gewinner 7. Viertelfinale (| Gewinner 8. Viertelfinale (| : | | |
| | | | - | - | | | |
| 5. Halbfinale (Plätze 9 bis 12) | | | | | | | |
| 80 | 3 | 14:34 | Gewinner 5. Viertelfinale (| Gewinner 6. Viertelfinale (| : | | |
| | | | - | - | | | |
| 4. Halbfinale (Plätze 5 bis 8) | | | | | | | |
| 81 | 4 | 14:34 | Verlierer 3. Viertelfinale | Verlierer 4. Viertelfinale | : | | |
| | | | - | - | | | |
| 3. Halbfinale (Plätze 5 bis 8) | | | | | | | |
| 82 | 5 | 14:34 | Verlierer 1. Viertelfinale | Verlierer 2. Viertelfinale | : | | |
| | | | - | - | | | |
| 2. Halbfinale | | | | | | | |
| 83 | 1 | 14:50 | Gewinner 3. Viertelfinale | Gewinner 4. Viertelfinale | : | | |
| | | | - | - | | | |
| 1. Halbfinale | | | | | | | |
| 84 | 2 | 14:50 | Gewinner 1. Viertelfinale | Gewinner 2. Viertelfinale | : | | |
| | | | - | - | | | |
| Spiel um 23. Platz | | | | | | | |
| 85 | 3 | 14:50 | Verlierer 11. Halbfinale (Pl | Verlierer 12. Halbfinale (Pl | : | | |
| | | | - | - | | | |
| Spiel um 21. Platz | | | | | | | |
| 86 | 4 | 14:50 | Gewinner 11. Halbfinale (P | Gewinner 12. Halbfinale (P | : | | |
| | | | - | - | | | |
| Spiel um 19. Platz | | | | | | | |
| 87 | 5 | 14:50 | Verlierer 9. Halbfinale (Plät | Verlierer 10. Halbfinale (Pl | : | | |
| | | | - | - | | | |
| Spiel um 17. Platz | | | | | | | |
| 88 | 1 | 15:06 | Gewinner 9. Halbfinale (Pl | Gewinner 10. Halbfinale (P | : | | |
| | | | - | - | | | |

3. Eugendorf COPA U10

| Spiel um 15. Platz | | | | | | | |
|--------------------|---|-------|------------------------------------|------------------------------------|---|--|--|
| 89 | 2 | 15:06 | Verlierer 7. Halbfinale (Plät - | Verlierer 8. Halbfinale (Plät - | : | | |
| Spiel um 13. Platz | | | | | | | |
| 90 | 3 | 15:06 | Gewinner 7. Halbfinale (Pl - | Gewinner 8. Halbfinale (Pl - | : | | |
| Spiel um 11. Platz | | | | | | | |
| 91 | 4 | 15:06 | Verlierer 5. Halbfinale (Plät - | Verlierer 6. Halbfinale (Plät - | : | | |
| Spiel um 9. Platz | | | | | | | |
| 92 | 5 | 15:06 | Gewinner 5. Halbfinale (Pl - | Gewinner 6. Halbfinale (Pl - | : | | |
| Spiel um 7. Platz | | | | | | | |
| 93 | 1 | 15:22 | Verlierer 3. Halbfinale (Plät - | Verlierer 4. Halbfinale (Plät - | : | | |
| Spiel um 5. Platz | | | | | | | |
| 94 | 2 | 15:22 | Gewinner 3. Halbfinale (Pl - | Gewinner 4. Halbfinale (Pl - | : | | |
| Spiel um 3. Platz | | | | | | | |
| 95 | 1 | 15:38 | Verlierer 1. Halbfinale - | Verlierer 2. Halbfinale - | : | | |
| Finale | | | | | | | |
| 96 | 1 | 15:54 | Gewinner 1. Halbfinale - | Gewinner 2. Halbfinale - | : | | |